


Министерство науки и высшего образования РФ Ульяновский государственный университет	Форма	
Ф-Рабочая программа дисциплины		

УТВЕРЖДЕНО
решением Ученого совета ИФФВТ
от « 24 » мая 2023 г., протокол № 10

Председатель _____ /В.В. Рыбин/

(подпись)

« 24 » мая 2023 г.

РАБОЧАЯ ПРОГРАММА

Дисциплина:	«Компьютерное проектирование в материаловедении»
Факультет	Инженерно-физический факультет высоких технологий (ИФФВТ)
Кафедра	Кафедра Физического материаловедения (ФМ)
Курс	2

Направление (специальность): **22.03.01 Материаловедение и технологии материалов**
(код направления (специальности), полное наименование)

Направленность (профиль/специализация) **Материаловедение наноструктурированных композиционных материалов**
полное наименование

Форма обучения **очная**

очная, заочная, очно-заочная (указать только те, которые реализуются)

Дата введения в учебный процесс УлГУ:

« 1 » сентября 2023 г.


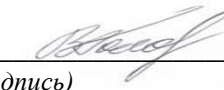
Программа актуализирована на заседании кафедры: протокол №__ от __ 20__ г.


Программа актуализирована на заседании кафедры: протокол №__ от __ 20__ г.

Программа актуализирована на заседании кафедры: протокол №__ от __ 20__ г.

Сведения о разработчиках:

ФИО	Кафедра	Должность, ученая степень, звание
Рыбин В.В.	ФМ	Доцент, к.ф.-м.н.

СОГЛАСОВАНО	СОГЛАСОВАНО
Заведующий кафедрой, реализующей дисциплину (кафедра ФМ)	Заведующий кафедрой, реализующей дисциплину (кафедра ФМ)
 _____ /В.Н. Голованов/ (подпись) (ФИО) «15» __мая__ 2023 г.	 _____ /В.Н. Голованов/ (подпись) (ФИО) «15» __мая__ 2023 г.

Министерство науки и высшего образования РФ Ульяновский государственный университет	Форма	
Ф-Рабочая программа дисциплины		

1. ЦЕЛИ И ЗАДАЧИ ОСВОЕНИЯ ДИСЦИПЛИНЫ

Цели освоения дисциплины:

- формирование системы знаний об основных видах прикладного программного обеспечения, используемого при решении задач компьютерного проектирования деталей и объектов технических систем;
- выработка знаний и навыков, необходимых студентам для практического использования средств компьютерной графики при конструировании изделий и средств оснащения технологических процессов.

Задачи освоения дисциплины:

- ознакомление студентов с современными техническими средствами машинной графики;
- обучение использованию современных программных средств для выполнения конструкторских работ;
- обучение студентов основным приемам работы при использовании современных двух и трех мерных графических программ.

2. МЕСТО ДИСЦИПЛИНЫ В СТРУКТУРЕ ОПОП

Дисциплина «Компьютерное проектирование в материаловедении» является дисциплиной по выбору и относится к вариативной части Блока 1 дисциплин цикла подготовки бакалавров по направлению **22.03.01. «Материаловедение и технологии материалов»**.

В рамках данной дисциплины рассматриваются основные приемы и методы построения двух- и трехмерных изображений в системах компьютерного проектирования.

Освоение дисциплины базируется на знаниях, полученных при изучении «Геометрии» и «Черчения» в средней общеобразовательной школе, а также дисциплин «Начертательная геометрия» и «Инженерная графика».

Для освоения дисциплины студент должен иметь следующие «входные» знания, умения, навыки и компетенции:


- знание базовых понятий и определений в области элементарной геометрии;
- способность изображать пространственные объекты на плоскости;
- умение строить различные виды изображений пространственных форм.

Результаты освоения дисциплины будут необходимы для дальнейшего процесса обучения в рамках поэтапного формирования компетенций при изучении следующих специальных дисциплин:


- Технологические системы в нанотехнологии
- а также для прохождения учебной, производственной и преддипломной практик, государственной итоговой аттестации.

3. ПЕРЕЧЕНЬ ПЛАНИРУЕМЫХ РЕЗУЛЬТАТОВ ОБУЧЕНИЯ ПО ДИСЦИПЛИНЕ (МОДУЛЮ), СООТНЕСЕННЫХ С ПЛАНИРУЕМЫМИ РЕЗУЛЬТАТАМИ ОСВОЕНИЯ ОБРАЗОВАТЕЛЬНОЙ ПРОГРАММЫ

Код и наименование	Перечень планируемых результатов обучения по
--------------------	--

Министерство науки и высшего образования РФ Ульяновский государственный университет	Форма	
Ф-Рабочая программа дисциплины		

реализуемой компетенции	дисциплине (модулю), соотнесенных с индикаторами достижения компетенций
ОПК-1 Способен решать задачи профессиональной деятельности, применяя методы моделирования, математического анализа, естественнонаучные и общеинженерные знания	Знать: область применения изучаемой дисциплины Уметь: пользоваться различными источниками информации, анализировать и систематизировать ее. Владеть: навыками решения сложных задач на основе полученных знаний путем их комбинирования и интеграции.
ОПК-5 Способен решать научно-исследовательские задачи при осуществлении профессиональной деятельности с применением современных информационных технологий и прикладных аппаратно-программных средств	Знать: программные средства для моделирования и конструкторских работ в различных областях техники; основные приемы работы при использовании современных двух и трех мерных графических программ. Уметь: создавать 3-х мерные модели твердых объектов, применяемых в машиностроении; создавать на основе 3-х мерных моделей конструкторскую документацию различных видов; создать сборочный и детализированный чертеж. Владеть: методами работы в программных комплексах для компьютерного конструирования.
ОПК-8 Способен понимать принципы работы современных информационных технологий и использовать их для решения задач профессиональной деятельности	Знать: Назначение и характеристики прикладных программных продуктов, используемых в процессе проектирования технических объектов; возможности, области рационального применения и ограничения прикладных программных продуктов при решении типовых задач компьютерного проектирования. Уметь: Использовать наиболее распространенное программное обеспечение для решения типовых задач компьютерного проектирования технических объектов. Владеть: назначением и возможными областями применения прикладных программных продуктов компьютерного проектирования; практическими навыками работы с наиболее

Министерство науки и высшего образования РФ Ульяновский государственный университет	Форма	
Ф-Рабочая программа дисциплины		

	распространенным программным обеспечением для решения компьютерного проектирования.
--	---

4. ОБЪЕМ ДИСЦИПЛИНЫ


4.1. Объем дисциплины в зачетных единицах (всего) – 5 ЗЕ

4.2. По видам учебной работы (в часах): 180

Вид учебной работы	Количество часов (форма обучения – очная)		
	Всего по плану	в т.ч. по семестрам	
		4	1-3,5-8
Контактная работа обучающихся с преподавателем	48	48	–
Аудиторные занятия:			–
• лекции	16	16	–
• практические и семинарские занятия			–
• лабораторные работы (лабораторный практикум)	32	32	–
Самостоятельная работа	96	96	–
Форма текущего контроля знаний и контроля самостоятельной работы: тестирование, контр. работа, коллоквиум, реферат и др. (не менее 2 видов)	Тестирование Выполнение индивидуальных работ	Тестирование Выполнение индивидуальных работ	–
Курсовая работа	-	-	–
Виды промежуточной аттестации (экзамен, зачет)	Экзамен (36)	Экзамен (36)	–
Всего часов по дисциплине	180	180	–

4.3. Содержание дисциплины (модуля). Распределение часов по темам и видам учебной работы:

Название разделов и тем	Всего	Виды учебных занятий				Форма текущего контроля знаний
		Аудиторные занятия			Самосто- ятельна я работа	
		лекции	практи- ческие занятия, семинар ы	лабора - торны е работ ы		
Тема 1. Введение	10	1		1	8	Индивиду альная работа, тестирова ние
Тема 2. Общие сведения о Компас-3D	12	1		1	10	Индивиду альная работа, тестирова

Министерство науки и высшего образования РФ Ульяновский государственный университет	Форма	
Ф-Рабочая программа дисциплины		

							ние
Тема 3. Разработка конструкторских документов	18	2		6		10	Индивидуальная работа, тестирование
Тема 4. Построение изображений на плоскости	22	2		6		14	Индивидуальная работа, тестирование
Тема 5. Библиотеки Компас 3D	14	2		2		10	Индивидуальная работа, тестирование
Тема 6. Операции, создающие основание	22	2		6		14	Индивидуальная работа, тестирование
Тема 7. Создание твердотельной модели детали	18	2		6		10	Индивидуальная работа, тестирование
Тема 8. Работа с твердыми телами	14	2		2		10	Индивидуальная работа, тестирование
Тема 9. Создание твердотельной модели сборочной единицы	14	2		2		10	Индивидуальная работа, тестирование
ИТОГО:	144	16	0	32	0	96	36


5. СОДЕРЖАНИЕ КУРСА

Тема 1. Введение

Двух- и трехмерное представление графической информации. Технические средства компьютерной графики. Обзор современных программных продуктов для черчения и твердотельного моделирования объектов конструкций.

Тема 2. Общие сведения о Компас-3D

Структура системы, форматы файлов. Типы документов (чертеж, фрагмент, текст, спецификация). Системы координат и вспомогательные объекты. Основные геометрические объекты и объекты оформления. Управление отображением документа.

Министерство науки и высшего образования РФ Ульяновский государственный университет	Форма	
Ф-Рабочая программа дисциплины		

Печать документов.

Тема 3. Разработка конструкторских документов

Чертеж детали. Методика создания чертежа. Менеджер библиотек. Оформление чертежей. Создание текстовых шаблонов. Справочник материалов. Сборочный чертеж. Спецификация.

Тема 4. Построение изображений на плоскости

Создание нового слоя. Использование слоев для редактирования эскиза. Управление фрагментами. Создание вида. Масштаб. Примитивы и взаимосвязи между ними. Разработка параметризованных чертежей.

Тема 5. Библиотеки Компас 3D

Библиотека тел вращения. Библиотека отверстий.

Тема 6. Операции, создающие основание

Общие требования к эскизам. Дерево построения. Редактирование элементов детали. Операция выдавливания. Элемент вращения. Кинематический элемент. Элемент по сечениям. Создание эскиза на плоской грани детали. Приклеивание элементов. Вырезание элементов.

Тема 7. Создание твердотельной модели детали

Создание конструктивных элементов. Использование вспомогательных элементов. Построение винтовых поверхностей.

Тема 8. Работа с твердыми телами

Создание твердого тела. Редактирование твердого тела. Раскраска объектов и создание материалов. Проверка модели. Создание сечений. Сравнение моделей.

Тема 9. Создание твердотельной модели сборочной единицы

Вставка компонентов в сборочную единицу. Позиционирование компонентов. Сопряжение компонентов сборки. Создание конструкторской документации.

6. ТЕМЫ ПРАКТИЧЕСКИХ И СЕМИНАРСКИХ ЗАНЯТИЙ

Данный вид работы не предусмотрен УП.


7. ЛАБОРАТОРНЫЕ РАБОТЫ (ЛАБОРАТОРНЫЙ ПРАКТИКУМ)

Тема 1. Введение

Двух- и трехмерное представление графической информации. Технические средства компьютерной графики. Обзор современных программных продуктов для черчения и твердотельного моделирования объектов конструкций.

Индивидуальное задание: «Ознакомление с интерфейсом и настройка параметров системы КОМПАС-ГРАФИК».

Тема 2. Общие сведения о Компас-3D

Министерство науки и высшего образования РФ Ульяновский государственный университет	Форма	
Ф-Рабочая программа дисциплины		

Структура системы, форматы файлов. Типы документов (чертеж, фрагмент, текст, спецификация). Системы координат и вспомогательные объекты. Основные геометрические объекты и объекты оформления. Управление отображением документа. Печать документов.

Индивидуальное задание: «Геометрические построения базовых элементов в системе КОМПАС-ГРАФИК».

Индивидуальное задание: «Выделение и редактирование плоских фигур и составных объектов на чертежах и фрагментах КОМПАС-ГРАФИК».

Тема 3. Разработка конструкторских документов

Чертеж детали. Методика создания чертежа. Менеджер библиотек. Оформление чертежей. Создание текстовых шаблонов. Справочник материалов. Сборочный чертеж. Спецификация.

Индивидуальное задание: «Разработка и оформление рабочих чертежей деталей машин стандартными средствами КОМПАС-ГРАФИК».

Индивидуальное задание: «Использование встроенных библиотек фрагментов, вспомогательных видов и слоев, а также параметрических возможностей системы КОМПАС-ГРАФИК при построении рабочих чертежей деталей машин».

Индивидуальное задание: «Создание и редактирование текстовой документации, схем и таблиц в системе КОМПАС-ГРАФИК».

Тема 4. Построение изображений на плоскости

Создание нового слоя. Использование слоев для редактирования эскиза. Управление фрагментами. Создание вида. Масштаб. Примитивы и взаимосвязи между ними. Разработка параметризованных чертежей.

Индивидуальное задание: «Выполнение чертежа трех видов по изометрии детали».

Индивидуальное задание: «Выполнение чертежа сложного ломаного разреза».

Индивидуальное задание: «Выполнение чертежа сложного ступенчатого разреза».

Тема 5. Библиотеки Компас 3D

Библиотека тел вращения. Библиотека отверстий.

Индивидуальное задание: «Ознакомление с интерфейсом и настройка параметров системы КОМПАС-3D».

Тема 6. Операции, создающие основание

Общие требования к эскизам. Дерево построения. Редактирование элементов детали. Операция выдавливания. Элемент вращения. Кинематический элемент. Элемент по сечениям. Создание эскиза на плоской грани детали. Приклеивание элементов. Вырезание элементов.


Индивидуальное задание: «Построение и редактирование трехмерной модели детали в системе КОМПАС-3D при помощи операций выдавливания и вращения».

Индивидуальное задание: «Построение и редактирование трехмерной модели детали в системе КОМПАС-3D при помощи кинематической операции и операции по сечениям».

Индивидуальное задание: «Построение тела вращения заданной геометрии с пересекающимися отверстиями».

Тема 7. Создание твердотельной модели детали

Создание конструктивных элементов. Использование вспомогательных элементов. Построение винтовых поверхностей.

Министерство науки и высшего образования РФ Ульяновский государственный университет	Форма	
Ф-Рабочая программа дисциплины		

Индивидуальное задание: «Создание трехмерной модели детали по заданной изометрии».
Индивидуальное задание: «Создание и редактирование пространственной твердотельной параметрической модели сборочного узла путем последовательного добавления его отдельных компонентов из файла и библиотек трехмерных моделей в системе КОМПАС-3D».

Индивидуальное задание: «Создание и редактирование трехмерной твердотельной параметрической модели сборочного узла в системе КОМПАС-3D путем последовательного построения его отдельных компонентов в контексте самой сборки».

Тема 8. Работа с твердыми телами

Создание твердого тела. Редактирование твердого тела. Раскраска объектов и создание материалов. Проверка модели. Создание сечений. Сравнение моделей.

Индивидуальное задание: «Построение и редактирование трехмерной модели листовой детали в системе КОМПАС-3D».

Тема 9. Создание твердотельной модели сборочной единицы

Вставка компонентов в сборочную единицу. Позиционирование компонентов. Сопряжение компонентов сборки. Создание конструкторской документации.


Индивидуальное задание: «Создание ассоциативного сборочного чертежа и связанных с ним объектов спецификации по готовой трехмерной модели сборочного узла в системе КОМПАС-3D».

8. ТЕМАТИКА КУРСОВЫХ, КОНТРОЛЬНЫХ РАБОТ, РЕФЕРАТОВ

Данный вид работы не предусмотрен УП.

9. ПЕРЕЧЕНЬ ВОПРОСОВ К ЗАЧЕТУ

1. Двухмерное представление графической информации.
2. Технические средства компьютерной графики.
3. Современные программные продукты для черчения и конструирования.
4. Структура системы, форматы графических файлов.
5. Типы документов.
6. Системы координат и вспомогательные объекты.
7. Основные геометрические объекты и объекты оформления.
8. Управление отображением документа.
9. Параметры объектов, фиксация и освобождение параметров, прерывание команды. Привязки.
10. Геометрический калькулятор.
11. Ввод размеров и технологических обозначений.
12. Редактирование изображения.
13. Измерения и расчет массо-центровочных характеристик.
14. Параметризации.
15. Включение и настройка параметрического режима.
16. Команды параметризации.
17. Редактирование параметрической модели.
18. Ввод текста, стили и шрифты.


Министерство науки и высшего образования РФ Ульяновский государственный университет	Форма	
Ф-Рабочая программа дисциплины		

19. Работа с таблицами.
20. Текстовые шаблоны.
21. Оформление чертежа.
22. Приемы работы со спецификацией.
23. Пользовательские настройки спецификации.
24. Создание и использование шаблонов заполнения.
25. Компас-менеджер.
26. Система проектирования винтовых пружин.
27. Расчеты механических передач.
28. Прикладные библиотеки Компас-график.
29. Трехмерное представление графической информации.
30. Современные программные продукты для твердотельного моделирования объектов конструкции.
31. Элементы интерфейса пользователя и его настройка.
32. Системы координат.
33. Создание, открытие и сохранение модели.
34. Линии, фаски. Дуги и скругления. Кривые.
35. Типы поверхностей. Создание поверхностей. Редактирование поверхностей.
36. Логические функции конструирования. Типы функций.
37. Объединение (стыковка) поверхностей.
38. Пересечение поверхностей (скругление).
39. Обрезка поверхностей. П – кривые.
40. Создание твердого тела.
41. Редактирование твердого тела.
42. Раскраска объектов и создание материалов.
43. Проверка модели.
44. Создание сечений.


10. САМОСТОЯТЕЛЬНАЯ РАБОТА СТУДЕНТОВ

Форма обучения **очная**

Название разделов и тем	Вид самостоятельной работы (<i>проработка учебного материала, решение задач, реферат, доклад, контрольная работа, подготовка к сдаче зачета, экзамена и др.</i>)	Объем в часах	Форма контроля (<i>проверка решения задач, реферата и др.</i>)
Тема 1. Введение	Проработка учебного материала, выполнение индивидуального задания: «Ознакомление с интерфейсом и настройка параметров системы КОМПАС-ГРАФИК»	8	Проверка индивидуального задания, тестирование.
Тема 2. Общие сведения о Компас-3D	Проработка учебного материала, выполнение индивидуального задания «Геометрические построения базовых элементов в системе КОМПАС-ГРАФИК»; «Выделение и редактирование	10	Проверка индивидуального задания, тестирование.

Министерство науки и высшего образования РФ Ульяновский государственный университет	Форма	
Ф-Рабочая программа дисциплины		

	плоских фигур и составных объектов на чертежах и фрагментах КОМПАС-ГРАФИК».		
Тема 3. Разработка конструкторских документов	Проработка учебного материала, выполнение индивидуального задания: «Разработка и оформление рабочих чертежей деталей машин стандартными средствами КОМПАС-ГРАФИК»; «Использование встроенных библиотек фрагментов, вспомогательных видов и слоев, а также параметрических возможностей системы КОМПАС-ГРАФИК при построении рабочих чертежей деталей машин»; «Создание и редактирование текстовой документации, схем и таблиц в системе КОМПАС-ГРАФИК».	10	Проверка индивидуального задания, тестирование.
Тема 4. Построение изображений на плоскости	Проработка учебного материала, выполнение индивидуального задания «Выполнение чертежа трех видов по изометрии детали»; «Выполнение чертежа сложного ломаного разреза»; «Выполнение чертежа сложного ступенчатого разреза».	14	Проверка индивидуального задания, тестирование.
Тема 5. Библиотеки Компас 3D	Проработка учебного материала, выполнение индивидуального задания «Ознакомление с интерфейсом и настройка параметров системы КОМПАС-3D»	10	Проверка индивидуального задания, тестирование.
Тема 6. Операции, создающие основание	Проработка учебного материала, выполнение индивидуального задания «Построение и редактирование трехмерной модели детали в системе КОМПАС-3D при помощи операций выдавливания и вращения»; «Построение и редактирование трехмерной модели детали в системе КОМПАС-3D при помощи кинематической операции и операции по сечениям»; «Построение тела вращения заданной геометрии с	14	Проверка индивидуального задания, тестирование.

Министерство науки и высшего образования РФ Ульяновский государственный университет	Форма	
Ф-Рабочая программа дисциплины		


	пересекающимися отверстиями»		
Тема 7. Создание твердотельной модели детали	Проработка учебного материала, выполнение индивидуального задания «Создание трехмерной модели детали по заданной изометрии»; «Создание и редактирование пространственной твердотельной параметрической модели сборочного узла путем последовательного добавления его отдельных компонентов из файла и библиотек трехмерных моделей в системе КОМПАС-3D»; «Создание и редактирование трехмерной твердотельной параметрической модели сборочного узла в системе КОМПАС-3D путем последовательного построения его отдельных компонентов в контексте самой сборки».	10	Проверка индивидуального задания, тестирование.
Тема 8. Работа с твердыми телами	Проработка учебного материала, выполнение индивидуального задания «Построение и редактирование трехмерной модели листовой детали в системе КОМПАС-3D»	10	Проверка индивидуального задания, тестирование.
Тема 9. Создание твердотельной модели сборочной единицы	Проработка учебного материала, выполнение индивидуального задания «Создание ассоциативного сборочного чертежа и связанных с ним объектов спецификации по готовой трехмерной модели сборочного узла в системе КОМПАС-3D».	10	Проверка индивидуального задания, тестирование.

11. УЧЕБНО-МЕТОДИЧЕСКОЕ И ИНФОРМАЦИОННОЕ ОБЕСПЕЧЕНИЕ ДИСЦИПЛИНЫ

а) Список рекомендуемой литературы

Основная:

1. Инженерная и компьютерная графика : учебник и практикум для вузов / Р. Р. Анамова [и др.] ; под общей редакцией Р. Р. Анамовой, С. А. Леоновой, Н. В. Пшеничновой. — 2-е изд., перераб. и доп. — Москва : Издательство Юрайт, 2023. — 226 с. — (Высшее образование). — ISBN 978-5-534-16486-2. — Текст : электронный // Образовательная платформа Юрайт [сайт]. — URL: <https://urait.ru/bcode/531151>

Министерство науки и высшего образования РФ Ульяновский государственный университет	Форма	
Ф-Рабочая программа дисциплины		

- Конакова, И. П. Компьютерная графика. КОМПАС и AutoCAD : учебное пособие / И. П. Конакова, И. И. Пирогова. — Екатеринбург : Уральский федеральный университет, ЭБС АСВ, 2015. — 148 с. — ISBN 978-5-7996-1403-4. — Текст : электронный // Электронно-библиотечная система IPR BOOKS : [сайт]. — URL: <http://www.iprbookshop.ru/68436.html>

Дополнительная:

- Мефодьева, Л. Я. Практика КОМПАС. Первые шаги : учебное пособие / Л. Я. Мефодьева. — Новосибирск : Сибирский государственный университет телекоммуникаций и информатики, 2014. — 123 с. — ISBN 2227-8397. — Текст : электронный // Электронно-библиотечная система IPR BOOKS : [сайт]. — URL: <http://www.iprbookshop.ru/45482.html>
- Никитин, М. Н. Моделирование сборочной единицы для изучения трехмерного моделирования в КОМПАС-3D : учебное пособие / М. Н. Никитин, Т. С. Москалева. — Самара : Самарский государственный технический университет, ЭБС АСВ, 2017. — 101 с. — ISBN 2227-8397. — Текст : электронный // Электронно-библиотечная система IPR BOOKS : [сайт]. — URL: <http://www.iprbookshop.ru/90635.html>

Учебно-методическая:

- Методические указания по выполнению практических и лабораторных работ по основам компьютерного конструирования (инженерной и компьютерной графике, применению ЭВМ в инженерных расчетах, современным компьютерным технологиям в инженерных расчетах) для студентов бакалавриата и специалитета / В. В. Рыбин; УлГУ, ИФФВТ. - Ульяновск : УлГУ, 2019. - Загл. с экрана; Неопубликованный ресурс. - Электрон. текстовые дан. (1 файл : 8,57 Мб). - Текст : электронный.
- Методические указания для самостоятельной работы студентов по дисциплинам «Основы компьютерного конструирования», «Инженерная и компьютерная графика», «Применение ЭВМ в инженерных расчетах», «Современные компьютерные технологии в инженерных расчетах» для студентов бакалавриата и специалитета всех направлений и форм обучения / В. В. Рыбин; УлГУ, ИФФВТ. - Ульяновск : УлГУ, 2019. - Загл. с экрана; Неопубликованный ресурс. - Электрон. текстовые дан. (1 файл : 240 Кб). - Текст : электронный.

Согласовано:

Зи. диде-рв отдела общ. э. / *Чанелва А. Р.* / *19* / *1*
 Должность сотрудника научной библиотеки ФИО подпись дата


б) программное обеспечение

КОМПАС 3D

в) Профессиональные базы данных, информационно-справочные системы

1. Электронно-библиотечные системы:

1.1. Цифровой образовательный ресурс IPRsmart : электронно-библиотечная система : сайт / ООО Компания «Ай Пи Ар Медиа». - Саратов, [2023]. – URL: <http://www.iprbookshop.ru>. – Режим доступа: для зарегистрир. пользователей. - Текст :

Министерство науки и высшего образования РФ Ульяновский государственный университет	Форма	
Ф-Рабочая программа дисциплины		

электронный.

1.2. Образовательная платформа ЮРАЙТ : образовательный ресурс, электронная библиотека : сайт / ООО Электронное издательство «ЮРАЙТ». – Москва, [2023]. - URL: <https://urait.ru>. – Режим доступа: для зарегистрир. пользователей. - Текст : электронный.

1.3. База данных «Электронная библиотека технического ВУЗа (ЭБС «Консультант студента») : электронно-библиотечная система : сайт / ООО «Политехресурс». – Москва, [2023]. – URL: <https://www.studentlibrary.ru/cgi-bin/mb4x>. – Режим доступа: для зарегистрир. пользователей. – Текст : электронный.

1.4. Консультант врача. Электронная медицинская библиотека : база данных : сайт / ООО «Высшая школа организации и управления здравоохранением-Комплексный медицинский консалтинг». – Москва, [2023]. – URL: <https://www.rosmedlib.ru>. – Режим доступа: для зарегистрир. пользователей. – Текст : электронный.

1.5. Большая медицинская библиотека : электронно-библиотечная система : сайт / ООО «Букап». – Томск, [2023]. – URL: <https://www.books-up.ru/ru/library/> . – Режим доступа: для зарегистрир. пользователей. – Текст : электронный.

1.6. ЭБС Лань : электронно-библиотечная система : сайт / ООО ЭБС «Лань». – Санкт-Петербург, [2023]. – URL: <https://e.lanbook.com>. – Режим доступа: для зарегистрир. пользователей. – Текст : электронный.

1.7. ЭБС [Znanium.com](http://znanium.com) : электронно-библиотечная система : сайт / ООО «Знаниум». - Москва, [2023]. - URL: <http://znanium.com> . – Режим доступа : для зарегистрир. пользователей. - Текст : электронный.

2. КонсультантПлюс [Электронный ресурс]: справочная правовая система. / ООО «Консультант Плюс» - Электрон.дан. - Москва :КонсультантПлюс, [2023].

3. Базы данных периодических изданий:


3.1. eLIBRARY.RU: научная электронная библиотека : сайт / ООО «Научная Электронная Библиотека». – Москва, [2023]. – URL: <http://elibrary.ru>. – Режим доступа : для авториз. пользователей. – Текст : электронный

3.2. Электронная библиотека «Издательского дома «Гребенников» (Grebinnikon) : электронная библиотека / ООО ИД «Гребенников». – Москва, [2023]. – URL: <https://id2.action-media.ru/Personal/Products>. – Режим доступа : для авториз. пользователей. – Текст : электронный.

4. Федеральная государственная информационная система «Национальная электронная библиотека»: электронная библиотека : сайт / ФГБУ РГБ. – Москва, [2023]. – URL:<https://нэб.рф>. – Режим доступа : для пользователей научной библиотеки. – Текст : электронный.

5. Российское образование: федеральный портал / учредитель ФГАУ «ФИЦТО». – URL: <http://www.edu.ru>. – Текст : электронный.

6. Электронная библиотечная система УлГУ : модуль «Электронная библиотека» АБИС Мега-ПРО / ООО «Дата Экспресс». – URL: <http://lib.ulsu.ru/MegaPro/Web>. – Режим доступа : для пользователей научной библиотеки. – Текст : электронный.

Министерство науки и высшего образования РФ Ульяновский государственный университет	Форма	
Ф-Рабочая программа дисциплины		

Согласовано:

Инженер ведущий / Щуренко Ю.В. /  / _____
Должность сотрудника УИГТ ФИО подпись дата

12. МАТЕРИАЛЬНО-ТЕХНИЧЕСКОЕ ОБЕСПЕЧЕНИЕ ДИСЦИПЛИНЫ

Аудитории для проведения лекций, семинарских занятий, для выполнения лабораторных работ и практикумов, для проведения текущего контроля и промежуточной аттестации, курсового проектирования, групповых и индивидуальных консультаций.

Аудитории укомплектованы специализированной мебелью, учебной доской. Аудитории для проведения лекций оборудованы мультимедийным оборудованием для предоставления информации большой аудитории.

13. СПЕЦИАЛЬНЫЕ УСЛОВИЯ ДЛЯ ОБУЧАЮЩИХСЯ С ОГРАНИЧЕННЫМИ ВОЗМОЖНОСТЯМИ ЗДОРОВЬЯ

В случае необходимости, обучающимся из числа лиц с ограниченными возможностями здоровья (по заявлению обучающегося) могут предлагаться одни из следующих вариантов восприятия информации с учетом их индивидуальных психофизических особенностей:

– для лиц с нарушениями зрения: в печатной форме увеличенным шрифтом; в форме электронного документа; в форме аудиофайла (перевод учебных материалов в аудиоформат); в печатной форме на языке Брайля; индивидуальные консультации с привлечением тифлосурдопереводчика; индивидуальные задания и консультации;

– для лиц с нарушениями слуха: в печатной форме; в форме электронного документа; видеоматериалы с субтитрами; индивидуальные консультации с привлечением сурдопереводчика; индивидуальные задания и консультации;

– для лиц с нарушениями опорно-двигательного аппарата: в печатной форме; в форме электронного документа; в форме аудиофайла; индивидуальные задания и консультации.

В случае необходимости использования в учебном процессе частично/исключительно дистанционных образовательных технологий, организация работы ППС с обучающимися с ОВЗ и инвалидами предусматривается в электронной информационно-образовательной среде с учетом их индивидуальных психофизических особенностей.

Разработчик



подпись

доцент, Рыбин Владислав Витальевич

должность, ФИО